

Par Insistencore, forum Soldat Plastique 1/32

Les Bâtiments Western Plasticobois peuvent se regrouper en 4 types de bâtiments :

1) Les Ranchs : peuvent porter des noms différents ; il s'agit de bâtiments soit uniques, soit 2 sur la même plaque, surélevés ou pas, mais sans mur d'enceinte, donc jamais de palissades.

2) Les Forts : sont appelés « **Fort Apache** » dans les références des tarifs ; comportent toujours un mur d'enceinte, c-a-d des palissades et un portail d'entrée ; peuvent avoir une configuration avec des éléments plus ou moins nombreux, portent des noms différents selon la configuration mais aussi selon les années de production ; ne s'appellent jamais, c-a-d n'ont jamais écrit sur le fronton du portail : Fort Apache.

3) Les Bâtiments de la Rue Du Far-West : seulement deux types de bâtiment

4) La Cabane Forestière : un seul bâtiment.

**En 1974 apparaît le premier catalogue concernant les productions Plasticobois.
Pour le Far West, la page 2 renseigne :**

NOUVEAUTES

FERMES

- 1 — Fermette.
- 2 — * avec appentis.
- 3 — Ferme avec tour.
- 4 — * * toit à 2 pans.
- 5 — * * toit à 4 pans.
- 6 — * * grenier ouvert.
- 7 — * * deux bâtiments.
- 8 — * * deux bâtiments et appentis.
- 9 — * * grenier ouvert et porche.
- 10 — * * grand toit à 4 pans.
- 11 — Grande ferme avec étage, grand toit 4 pans et appentis.

FAR-WEST

RANCHES

- 1 — Ranch petit modèle.
- 2 — * moyen *

RUE DU FAR-WEST

- 1 — Bank et Saloon.
- 2 — Hôtel et prison.

FORTS APACHES

- 1 — Petit modèle.
- 2 — Grand *

CHATEAUX FORTS

- 1 — Petit modèle.
- 2 — Moyen *
- 3 — Grand *

CAMPS MILITAIRES

- 1 — Petit modèle.
- 2 — Moyen *
- 3 — Grand *

N. B. — Tous ces articles seront pratiquement livrables début juillet. Un catalogue illustré vous sera adressé accompagné du tarif dès son édition, mais nous vous conseillons d'ores et déjà de réserver vos commandes. Vous pouvez nous faire confiance quant à la qualité et au prix étudié de chacun de ces articles.

1) **Les Ranchs :**

Ranch N°1 : ranch "petit modèle" : il s'agit du Ranch Lewis : 45-22-17 cm

Image 2 (postée par Oldburn)



1 seul bâtiment, non surélevé, deux piliers ; on remarque la couverture du toit , noire (il manque sur cette photo le fronton avec écrit « Ranch Lewis », la cheminée, à droite, et une barrière blanche, devant à gauche sur la plaque)

A partir de 1976, le bâtiment sera légèrement différent : pan coupé, mais surtout toit rouge :


Image 3 (postée par Oldburn)



On remarquera le détail des piliers (que j'appellerai de 1er type) :
Image 4



Avec des figurines :
Image 5 (postée par Laurent)



Ranch N°2 : ranch "moyen modèle" : il s'agit du Ranch O'Hara ; 60-30-21 cm ; 1 seul bâtiment surélevé sur marche (porte-fenêtre-fenêtre avec petit abri contigu), 3 piliers

Image 6 (postée par Oldburn)



Image 7 (Oldburn)



La couverture du toit est noire en 1974, puis deviendra rouge à partir de 1976.


Il manque l'autocollant Ranch O'Hara et une barrière jaune, sur le socle à hauteur du poteau droit, comme celle-là :

Image 8 (Insist)



2) La Rue du Far West : 2 types de bâtiments

Images 9A, 9B, (Rue du Far West de Philippe Guillot, photos prises par Insistencore à l'exposition) montrant la Rue du Far West complète !



Donc 2 types de bâtiments :

Saloon et Bank : 60-30-20, bâtiment en deux parties, surélevé sur marche

Image 9 (image 9 et suivantes : Insistencore)



Image 10




Image 11 piliers légèrement différents de ceux vus sur le ranch Lewis (que j'appellerai du deuxième type)




Image 12



Image 13




Image 14 arrière du bâtiment




Image 15 : autre type de barrière que la jaune




Image 16 avec figs





Image 17 (postée par ThB) : piliers verts, fenêtres rouges et vertes



Hôtel et Sheriff-Office (notée « prison » dans le catalogue): 60-30-26 bâtiment en deux parties, surélevé sur marche

Image 18 (image 18 et suivantes postées par Patou)




Image 19





Image 20



Image 21




3) Les Forts Apache :

Fort Apache N°1 : « Petit modèle » 60-35-17 ; 1 bâtiment (fenêtre guillotine-porte), non surélevé, 1 tour de guet sur pieds avec toiture à 2 pans, 1 chemin de ronde sur les largeurs, 1 portail avec un bandeau marqué FORT C'BILL. Ce fort apache N°1 s'appellera toujours Fort C'Bill.

En 1974, la toiture du bâtiment est noire, comme celle de la tour de guet

Image 22 (postée par Oldburn)



A partir de 1976, les toitures seront rouges, ce qui permet de situer le Fort dans le temps. Et la tour de guet aura un toit plat.

Image 23 : (je ne sais pas si le petit bâtiment du forgeron-blacksmith, que l'on voit derrière, est d'origine...)





Image 24 : (postée par ThB)



Fort Apache N°2 : « Grand modèle » ; 60-44-19 ; 1 bâtiment surélevé sur marche (fenêtre-fenêtre-porte), 2 miradors, 1 tour de guet sur pieds avec toiture à 2 pans, 1 chemin de ronde sur les largeurs, 1 portail avec un bandeau.
Ce Fort apache N°2 changera souvent de nom, sur le fronton du portail ;

En 1974, il est marqué sur le bandeau « Fort C'Bill » (comme le Fort apache petit modèle). Et les toitures sont noires.
A partir de 1976, ce Fort Apache N°2 grand modèle aura écrit sur son bandeau : « Fort John's ». Les toitures sont rouges.

A partir de 1982, le bâtiment ne sera plus surélevé sur marche (porte-fenêtre-fenêtre), s'appellera en 1982-83 et 84 « Fort Max's », perdra sa tour de guet (remplacée par un drapeau américain...) et redeviendra, sous la Société Lud'X, « Fort John's » en 1985 puis « Fort Lincoln » en 1990.

Image 25 (postée par THB) : d'après la configuration et les auto-collants, modèle de 1980-81, je pense)




Image 26 (postée par Oldburn)





Image 27 (postée par Insistencore) : il s'appelle « Fort Max's » (1982-1984)



Image 28 (postée par ThB) : remarquez la simplification du bâtiment, non surélevé, et le drapeau) (1985)



A partir de 1990, il s'appelle Fort Lincoln et serait le seul bâtiment western subsistant.

Image 29 : il s'appelle « Fort Lincoln », bâtiment surélevé sur marche ???)



Image 30 : « Fort Lincoln » : photo du fort de Philippe Guillot (photo de l'exposition)





Image 31 : le même avec bâtiment simplifié, non surélevé, porte-fenêtre-fenêtre, et drapeau



La Cabane Forestière du Trappeur : elle apparaît en 1975

Image 32 : photo de la cabane de Philippe Guillot (photo de l'exposition)



Très rare. Le toit est de couleur noire.

Tarifs 1976 :

Comme nous l'avons précisé plus haut, il y a eu des modifications d'apparence (toits désormais rouges, toiture de la tour de guet plate) sur les Fort Apache N°1(Petit modèle) et N°2(Grand modèle).

Au catalogue se rajoute un Fort Apache N°3, dit « Super modèle », de très grande taille : 77,5 - 56,5 - 22 et comprenant de nouveaux éléments :

un grand bâtiment en deux parties, sur marche : « Oriental et Sheriff-Office »

(qui correspond, de structure, au bas de la « Rue du Far West : Hôtel-Sheriff-Office »)

Deux petits bâtiments, non surélevés, « Head Quarter » et « Merchandises » (je n'arrive pas bien à le lire...), dont la structure correspond au petit bâtiment guillotine-porte du Fort Apache N°1)

3 miradors et un chemin de ronde

Un mur d'enceinte, un portail et un fronton dont l'autocollant nous donne le nom de ce Super Fort Apache : « Fort Max's »

Image N°33 (jpeg internet)



Au tarif 1979, apparaît un nouveau ranch,

Le Ranch N°3, Ranch O'Hara dit « super », car de taille supérieure au ranch O'Hara de 1974 : 60-35-17 cm (puis 63-40-21 ou emballage ?); 2 bâtiments :

Image 34 (et suivantes postées par Insistencore)



Image 35



Il y a un portail et des barrières, mais pas de mur d'enceinte ou pallissades ; le nom du ranch, O'Hara, est sur le fronton du portail. (et non sur le bâtiment comme dans le cas du Ranch Ohara N°2 simple de 1974)

-1 bâtiment surélevé sur marche, porte-fenêtre –fenêtre, ou porte-fenêtre-porte, toit surhaussé sur deux piliers (à noter que les piliers sont de deuxième génération)

Image 36



-1 bâtiment dit « crèche pour chevaux avec mangeoire râtelier)

Image 37




Image 38




Image 39 et 40 : Logo Starlux





Image 41 avec figurines



Tarifs 1980 et 1981 :

Plusieurs références ont été éliminées.

Les ranchs N°1 (Ranch Lewis) et N°2 (Ranch O'Hara de 1974) ont été supprimés.

Il ne reste que le ranch N°3, Ranch O'Hara dit super.

Les Rues du Far West ont été supprimées.

Le Fort Apache N°3, dit « super modèle », de très grande taille (Fort Max's) a été supprimé.

Il ne reste que les Fort Apache N°1 (Fort C'Bill) et N°2 (Fort John's), encore avec tour de guet.

Tarifs 1982-1983-1984 :

Il y a :

Le ranch N°3, Ranch O'Hara, (dit super)

Les Fort Apache N°1 (Fort C'Bill) et N°2 (Fort Max's) (lui anciennement Fort John's), mais sans tour de guet, remplacée par un drapeau américain

Tarifs 1985 de la société Lud'X :

Il ne reste que, comme bâtiments Western :

- Le Ranch O'Hara (anciennement ranch N°3, super, de grande taille) : référence : BA10101

- Le Fort Apache (anciennement Fort Apache N°2) : référence : BA10102

(le Fort C'Bill a disparu) (pas de tour de guet, présence d'un drapeau américain)

Finalement, en 1990, il n'y aura plus qu'un bâtiment Western,

« un Fort Lincoln », dont nous avons parlé plus haut, puisqu'il s'agit simplement de la configuration connue du Fort Apache N°2, ex-Fort John'S, avec ses deux miradors, son tour de ronde sur les largeurs, son bâtiment simple porte-fenêtre-fenêtre, non surélevé .

Par contre, réapparition de la tour de guet ! en plus du drapeau !

Extraits de catalogues

Image 42 43 et 44 Catalogue 1976 (postées par Gégé



DE VRAIES REPRODUCTIONS...

STARLUX

DÉPARTEMENT PLASTICOBOIS

É^{TS} BEFFARA & C^{IE}

Siège social : CHAMBERS - 24002 PÉRIGUEUX
B.P. 36 Tel. : (52) 53-16-49

Agents à l'étranger :
Suisse : FRESBURGHAUS - 81 ter av. du Bel-Air - 1225 CHÉRY-BONNIN
Belgique : FREMINEUR (Pex et F&O) - Bd Jeanne 29 - 1070 BRUXELLES
Italie : MATAS - Via Tiburtina km 18 600 - 00012 GUARDIA (ROMA)



© 1975 BEFFARA & C^{IE}

STARLUX & PLASTICOBOIS

vous présentent leurs NOUVEAUTES 1976

Cette année encore, malgré les énormes difficultés que nous avons rencontrées, vous trouverez de très nombreuses « NOUVEAUTES ».

— Ainsi **PLASTICOBOIS** vous présente :

SES FERMES GARNIES

— avec figurines agrafées très proprement, prêtes à l'exposition dès le carton ouvert.

SES FERMES NOUVELLES

— Ferme n° 2 ter.
— Ferme n° 14 (très bel ensemble de 3 bâtiments comportant 2 façades).
— Ferme n° 15 (ferme du Moulin à vent garnie — Magnifique pièce 3 bâtiments.)

SES FERMES N° 12 ET 13

— dans leur nouvelle présentation 1976 très améliorée.

LA CASERNE "BUGEAUD"

— présentation et finition particulièrement poussées.

LES FORTS APACHES N° 1 ET 2

— dans leur nouvelle présentation 1976 — aspect très nettement amélioré.

LE SUPER FORT APACHE

— finition exceptionnelle d'un ensemble particulièrement étudié et très complet.

— **STARLUX** vous proposera ses Nouveautés en figurines à leur rubrique habituelle.

ARMÉES ÉTRANGÈRES

— un complément de collection de l'armée allemande avec les groupes mortiers et leurs tireurs

DIVERS

— le sachet spécial « Tour de France ».

FERME

— trois nouveaux animaux G.M.

PRÉHISTOIRE

— cinq nouvelles pièces.

MOYEN-ÂGE

— 9 nouveaux piétons tant en série luxe que choc.
— 14 nouveaux cavaliers tant en série luxe que choc.

FIGURINES HISTORIQUES

— Les Mousquetaires du Roi.

EMPIRE SUPER STARLUX

— 5 Aides de camp des Maréchaux d'Empire.

EMPIRE PRESTIGE

— 8 Maréchaux d'Empire (série exceptionnelle).

SUPER STARLUX

Conditions générales de ventes :

Pas d'expédition au-dessous de 300 F.H.T. — Règlement : 30 jours uniquement par traite domiciliée.

FACTURATION AU COURS DU JOUR

Les circonstances économiques actuelles autant que les multiples difficultés d'exploitations auxquelles nous nous heurtons (travail de finition exclusivement manuel) nous contraignent impérativement à cette décision que nous sommes les premiers à regretter.

Afin qu'aucune équivoque ne puisse subsister, nous précisons que nos prix trop contenus depuis quelques années seront nécessairement influencés par toutes modifications qui pourraient intervenir en cours de saison et concernant les accords de programmation qui nous régissent.

Ainsi sans annulation sous dix jours après promulgation de tout avenant modifiant l'accord en vigueur, les ordres que nous aurions en portefeuille seraient exécutés au nouveau tarif en résultant sans préavis de notre part et ce quelle qu'en soit la date d'enregistrement.

STARLUX & PLASTICOBOIS

vous présentent leurs NOUVEAUTES 1976

Cette année encore, malgré les énormes difficultés que nous avons rencontrées, vous trouverez de très nombreuses « NOUVEAUTES ».

— Ainsi **PLASTICOBOIS** vous présente :

SES FERMES GARNIES

— avec figurines agrafées très proprement, prêtes à l'exposition dès le carton ouvert.

SES FERMES NOUVELLES

— Ferme n° 2 ter.
— Ferme n° 14 (très bel ensemble de 3 bâtiments comportant 2 façades).
— Ferme n° 15 (ferme du Moulin à vent garnie — Magnifique pièce 3 bâtiments.)

SES FERMES N° 12 ET 13

— dans leur nouvelle présentation 1976 très améliorée.

LA CASERNE "BUGEAUD"

— présentation et finition particulièrement poussées.

LES FORTS APACHES N° 1 ET 2

— dans leur nouvelle présentation 1976 — aspect très nettement amélioré.

LE SUPER FORT APACHE

— finition exceptionnelle d'un ensemble particulièrement étudié et très complet.

— **STARLUX** vous proposera ses Nouveautés en figurines à leur rubrique habituelle.

ARMÉES ÉTRANGÈRES

— un complément de collection de l'armée allemande avec les groupes mortiers et leurs tireurs

DIVERS

— le sachet spécial « Tour de France ».

FERME

— trois nouveaux animaux G.M.

PRÉHISTOIRE

— cinq nouvelles pièces.

MOYEN-ÂGE

— 9 nouveaux piétons tant en série luxe que choc.
— 14 nouveaux cavaliers tant en série luxe que choc.

FIGURINES HISTORIQUES

— Les Mousquetaires du Roi.

EMPIRE SUPER STARLUX

— 5 Aides de camp des Maréchaux d'Empire.

EMPIRE PRESTIGE

— 8 Maréchaux d'Empire (série exceptionnelle).

SUPER STARLUX

Conditions générales de ventes :

Pas d'expédition au-dessous de 300 F.H.T. — Règlement : 30 jours uniquement par traite domiciliée.

FACTURATION AU COURS DU JOUR

Les circonstances économiques actuelles autant que les multiples difficultés d'exploitations auxquelles nous nous heurtons (travail de finition exclusivement manuel) nous contraignent impérativement à cette décision que nous sommes les premiers à regretter.

Afin qu'aucune équivoque ne puisse subsister, nous précisons que nos prix trop contenus depuis quelques années seront nécessairement influencés par toutes modifications qui pourraient intervenir en cours de saison et concernant les accords de programmation qui nous régissent.

Ainsi sans annulation sous dix jours après promulgation de tout avenant modifiant l'accord en vigueur, les ordres que nous aurions en portefeuille seraient exécutés au nouveau tarif en résultant sans préavis de notre part et ce quelle qu'en soit la date d'enregistrement.

FAR-WEST

N° 3. RANCH FAR-WEST.




Dimensions emballage : 350 × 170 × 600.

Type super. 2 bâtiments distincts, bâtiment surélevé sur marche. Toit surhaussé sur piliers. Grèche pour chevaux avec mangeoire râtelier.

Prix : 55,00 F.

N° 1. FORT APACHE.



Dimensions emballage : 350 × 170 × 600.

Un bâtiment Isorel rainure, imitation planches superposées. Mur d'enceinte façade Isorel cannelé, imitation pieux. Un mirador sur pied. Chemin de ronde.

Prix : 50,00 F.

N° 2. FORT APACHE.



Dimensions emballage : 440 × 190 × 600.


Un bâtiment Isorel rainure. Mur d'enceinte, façade rainure. Un mirador sur pied. Deux tours de guet en façade, chemin de ronde.

Prix : 64,00 F.

STYFIUX B.P. M - 54021 PÉRIJOUX
CEDEX FRANCE R.C.S. PÉRIJOUX 88 8 99
S.A. au Capital de 500 000 F.

BÂTIMENTS MINIATURES

Les Châteaux Forts




BA42101
Château fort n° 1
315 × 230 × 315

BA42103
Château fort n° 3
475 × 325 × 300

BA42102
Château fort n° 2
400 × 300 × 420

Le Far-West



BA10101
Ranch O'Hara
400 × 210 × 630

BA10102
Fort Apache
400 × 210 × 630

Les Garages

Image 47 A Catalogue 1998 (postée par Irvelagua)

LES BATIMENTS *

Une gamme complète de bâtiments miniatures permettant aux enfants de créer, en l'animant avec les figurines correspondantes, un environnement propice au développement de leur créativité. Tous nos bâtiments sont vendus sans figurines.

Tous nos bâtiments sont livrés avec le code EAN

BA50000 : Catalogue photos couleurs :

LES FERMES

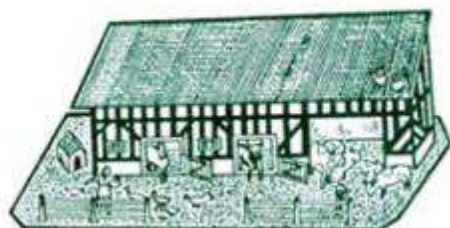
	Code barre
*BA. 20102 - Ferme n° 2	3397159201028
BA. 20103 - Ferme n° 3	3397159201035
BA. 20104 - Ferme n° 4	3397159201042
BA. 20105 - Ferme n° 5	3397159201059
BA. 20106 - Ferme n° 6	3397159201066

LES CHATEAUX FORT

	Code barre
BA. 42102 - Château fort n° 2	3397159421020
BA. 42103 - Château fort n° 3	3397159421037
BA. 42104 - Château fort n° 4	3397159421044

FORT LINCOLN


BA. 10100 - Fort Lincoln	3397150101007
--------------------------------	---------------



*BA 20102 -



BA 20103 -



BA 20104 -



BA 20105 -



BA 20106 -




BA 42102 -



BA 42103 -



BA 10100 -



BA 42104 -

Clefs d'identification :

Image 47 clefs d'identification (postée par ThB)

Starlux-Plasticobois




Image 48 clefs d'identification (postée par Hugue)

hugue a écrit:

1°-Chez Starlux, les écharpes et traverses de volet sont de même section et peints . D'autre part, elles sont (presque) toujours correctement disposées, c'est à dire que les écharpes (bien visibles car peintes) forment un "V" en se rapprochant vers le gond du bas.

Chez La Hotte aux Jouets, les écharpes et traverses sont plus fines, non peintes , donc discrètes et disposées n'importe comment, c'est à dire que l'on trouve des écharpes parallèles vers la gauche, vers la droite, en "V" pointe en haut, rarement dans la position logique en menuiserie que respectait (d'avantage) Starlux.



2°-Chez Starlux, les ouvrants de fenêtre ont 6 carreaux
Chez La hotte aux Jouets ils en ont 20 (fenêtre à petits bois)



Images-détails (postées par Insistencore)


Auto-collants :


Images 49, 50, 51, 52, 53 54, 55, 56



De bâtiments :

Images 57 A, 57 B, 57C, 57 D, 58, 59, 60, 61, 62, 63,64





(piliers de 1er type et 2ème type)

Renseignements collectés grâce au Tome rouge Starlux (merci Alain !) et surtout au Feuillelet N°3 de l'Association Starlux Génération Beffara, ouvrages de qualité que je vous invite à vous procurer.

Par contre , toutes les photos postées ici ne proviennent pas de ces ouvrages : elles ont été collectées, sur notre forum (merci les gars !), sur internet, ou réalisées par moi-même.